OPTONICA

ISTRUZIONI PER L'USO
HEXAGON

Gentili clienti, grazie per la fiducia e per aver acquistato il nostro prodotto. Prima del montaggio, leggere attentamente queste istruzioni e conservarle per consultazioni future. Il montaggio deve essere eseguito esclusivamente da personale qualificato. Questo prodotto funziona con tensione 165–265 V e, in caso di installazione o utilizzo non corretto, può comportare rischio di scossa elettrica o incendio. Il prodotto deve essere installato secondo le normative vigenti e le disposizioni valide nel rispettivo Paese. Per ridurre al minimo il rischio di incendio, scossa elettrica o altri incidenti, assicurarsi che il prodotto non sia collegato alla rete elettrica prima dell'installazione o del collegamento dei moduli luminosi.

AVVERTENZE

Non coprire questo prodotto, poiché ciò può causare surriscaldamento, fusione o incendio.
Non far passare il cavo di alimentazione o il corpo illuminante attraverso pareti, porte, finestre o strutture simili.
Non utilizzare il prodotto se la lampada o il cavo di alimentazione sono danneggiati. Controllare regolarmente il prodotto.
Non eseguire riparazioni del prodotto o dei suoi componenti autonomamente. Le riparazioni devono essere eseguite solo da personale qualificato.
Non installare il prodotto in armadi, contenitori o altri spazi stretti e chiusi.
Non installare il prodotto in ambienti con materiali infiammabili, come gas o particelle infiammabili. Montare il prodotto solo su strutture piane.
Non fissare il prodotto o il cavo di alimentazione con chiodi, puntine o elementi di fissaggio simili che potrebbero danneggiare la superficie.
Tenere il prodotto, il cavo di alimentazione e le altre parti della lampada fuori dalla portata di bambini e animali.
Spegnere la lampada quando viene lasciata incustodita. Prima di eseguire la manutenzione, scollegare l'alimentazione elettrica.
Per la pulizia della lampada non utilizzare detergenti; usare solo materiali asciutti e morbidi.

GARANZIA

Il prodotto ha una garanzia di 24 mesi che copre difetti di materiale e di produzione, nonché danni derivanti dal normale utilizzo. La garanzia non copre prodotti danneggiati a causa del mancato rispetto delle istruzioni o di modifiche alla struttura del prodotto.

INSTALLAZIONE

Il montaggio deve essere eseguito da un elettricista autorizzato. Assemblare la lampada prima del montaggio a soffitto utilizzando gli elementi di collegamento forniti. Si prega di notare che ogni elemento di collegamento con foro di montaggio deve essere fissato saldamente alla struttura dell'edificio, in modo che il peso del corpo illuminante sia distribuito uniformemente. L'elemento di collegamento che contiene il collegamento elettrico viene montato nell'angolo del corpo illuminante. Controllare i collegamenti prima del montaggio a soffitto.

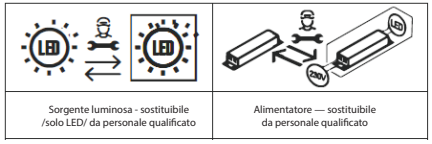

ISTRUZIONI DI INSTALLAZIONE

1. Disattivare l'alimentazione elettrica.
2. Montare un modulo.
3. Collegare i cavi: cavo marrone – fase (L) / cavo blu – neutro (N).
4. Fissare le piastre di montaggio nel punto corrispondente.
5. Fissare il set alle piastre di montaggio.
6. Attivare l'alimentazione elettrica.

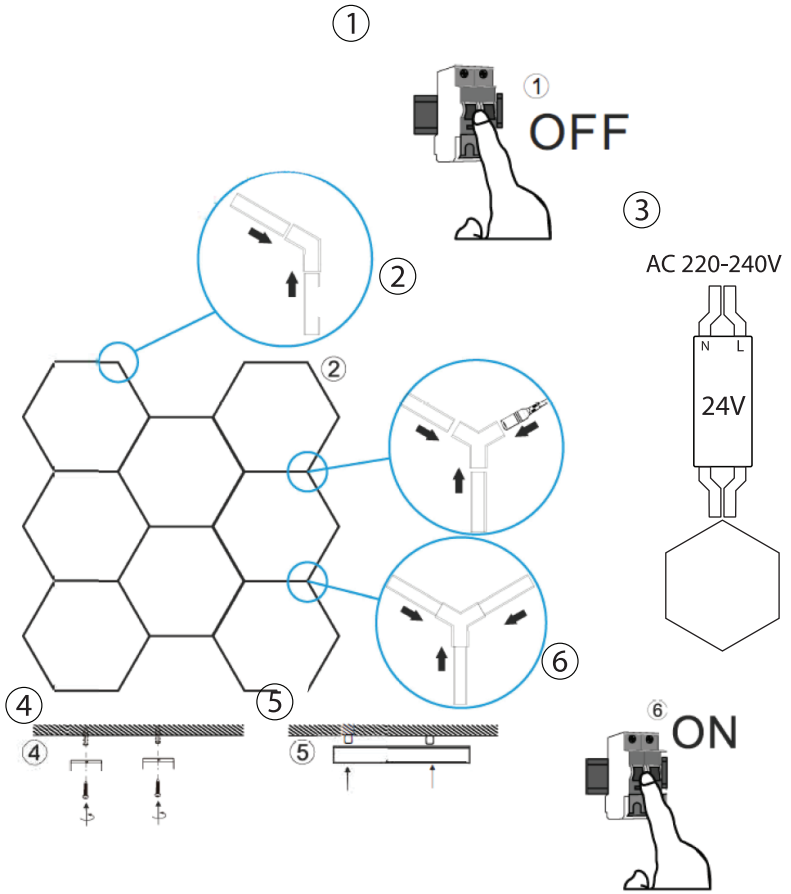

Questo prodotto deve essere smaltito correttamente al termine della sua vita utile. Si prega di riciclarlo dove possibile. Rivolgersi alle autorità locali o al rivenditore per informazioni sul riciclaggio. Direttiva sui rifiuti di apparecchiature elettriche ed elettroniche.

IMPORTATORE: Prima Group 2004 LTD, Bulgaria, 1582 Sofia, Druzhba 2, Viale "Prof. Tsvetan Lazarov" 126A, 4 piano;
Telefono: +359 2 988 45 72;

ISTRUZIONI PER L'USO DELL'APP

Funzioni:

L'app dispone di molte funzioni potenti e può creare diversi effetti interessanti.
Il controllo avviene tramite smartphone e può essere utilizzato a distanza. Quando il dispositivo Bluetooth è collegato, il telefono può riconoscerlo nuovamente anche dopo lo spegnimento dell'alimentazione.
L'app può riprodurre la musica dal telefono tramite il microfono integrato.
Sincronizzazione con la musica.
Timer.
Controllo della sincronizzazione.

Domande frequenti:

1. Perché non riesco a collegarmi al dispositivo?
Quando si apre l'app per la prima volta, appare una finestra per l'autorizzazione Bluetooth. Toccare "Agree". Successivamente, attivare il Bluetooth nelle impostazioni Bluetooth del telefono e cercare il nome del prodotto nell'app. Quando l'app richiede l'autorizzazione alla posizione, toccare "Agree". Assicurarsi che il dispositivo non sia collegato a un altro telefono. Se è collegato a un altro telefono, deve prima essere scollegato da quello.
2. Perché non riesco a collegare il prodotto tramite Bluetooth?
Aprire le impostazioni Bluetooth del telefono e cercare il nome del dispositivo corrispondente. Toccare il nome del dispositivo e selezionare "Disconnect" o "Forget". Successivamente controllare le autorizzazioni nelle impostazioni oppure disinstallare e reinstallare l'app.
3. Non riesco a trovare il dispositivo sul mio telefono. Cosa devo fare?
a) Verificare che il dispositivo sia acceso oppure provare a spegnere e riaccendere l'alimentazione.
b) Assicurarsi che il dispositivo non sia collegato a un altro telefono.
c) Quando l'app e il dispositivo sono collegati, rimanere in modalità normale.
d) Nell'app è presente una funzione per passare dal controllo manuale a quello automatico.
e) È possibile che l'app non funzioni correttamente se la distanza tra il telefono e il dispositivo è troppo grande.
f) Si consiglia di mantenere telefono e dispositivo entro una distanza massima di 5 metri durante il controllo dell'illuminazione, per garantire un funzionamento efficace.
4. È possibile collegare più telefoni contemporaneamente al dispositivo?
Un dispositivo Bluetooth può essere collegato solo a un telefono. Prima deve essere interrotta la connessione con il primo telefono; successivamente il secondo telefono potrà collegarsi.

In caso di ulteriori problemi, aprire la funzione impostazioni dell'app e toccare il pulsante di aiuto per trovare il problema corrispondente.

Istruzioni del telecomando

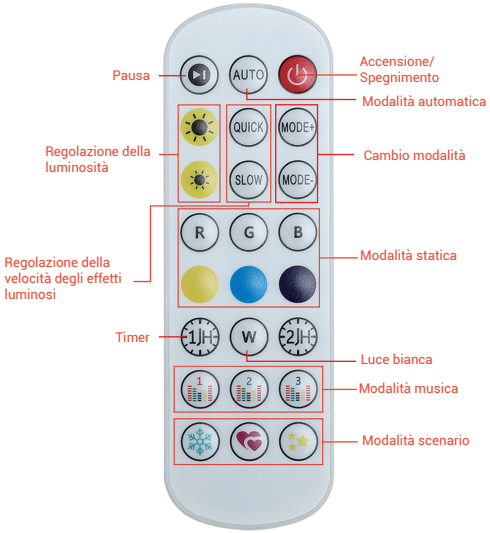

Istruzioni dell'app

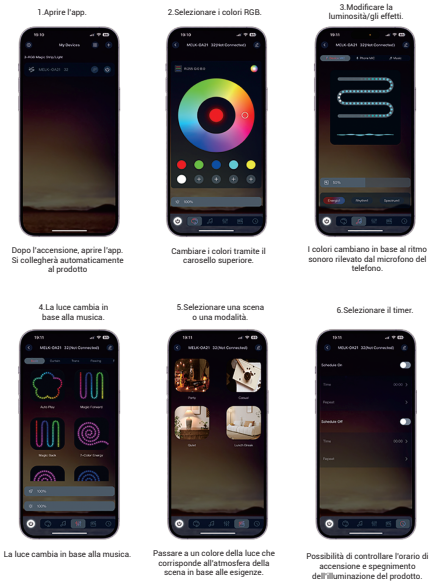

Scansionare per installare

Lamp X da scaricare

- Attivare il Bluetooth.
- Cercare il dispositivo e collegarlo.

IMPORTATORE: Prima Group 2004 LTD, Bulgaria, 1582 Sofia, Druzhba 2, Viale "Prof. Tsvetan Lazarov" 126A, 4 piano;
Telefono: +359 2 988 45 72;