


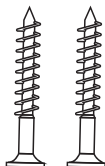
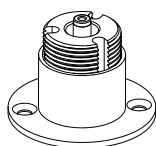
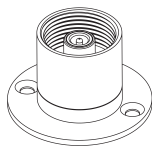
OPTONICA

Istruzioni di installazione

Si prega di leggere attentamente per evitare errori.



M05-SR-Base di giunzione



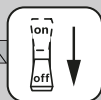
Viti autofilettanti *2
(M3.5 x 25mm)

Scegliere e collegare l'alimentazione
in base alla situazione

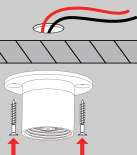
AVVERTENZA

Deve essere installato da un elettricista professionista

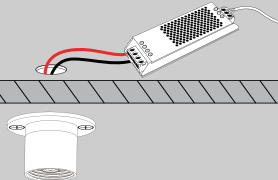
Installazione



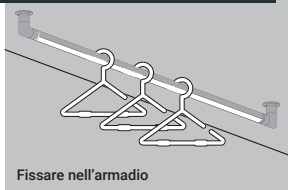
Spegnere l'alimentazione



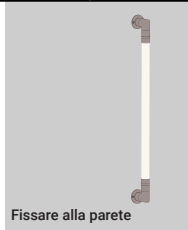
Fissare la base al soffitto con viti secondo
la posizione prestabilita



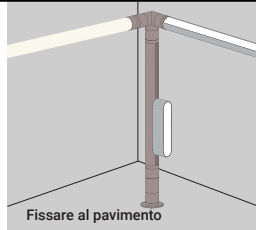
Modalità di installazione



Fissare nell'armadio



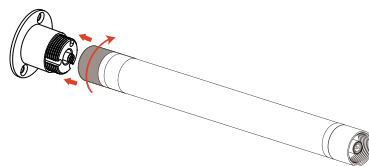
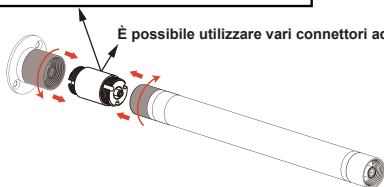
Fissare alla parete



Fissare al pavimento

⚠ Divieto di giunto rotante

È possibile utilizzare vari connettori adattatori



Attenzione: mantenere in posizione orizzontale durante l'installazione