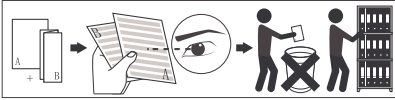


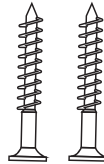
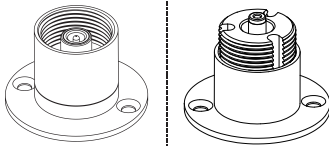
OPTONICA

Installationsanleitung

Bitte lesen Sie die Installationsanleitung sorgfältig durch!



M05-SR-Montagehalterungen



Blechschauben *2
(M3.5 x 25mm)

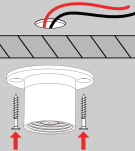
Wählen Sie den Montageort je nach Stromversorgung und schließen Sie diese an.

⚠️ WARNUNG
Die Installation muss durch eine Elektrofachkraft erfolgen.

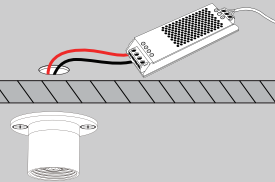
Installation



Strom abschalten



Befestigen Sie die Montagehalterung an der vorgesehenen Position entsprechend mit Schrauben.



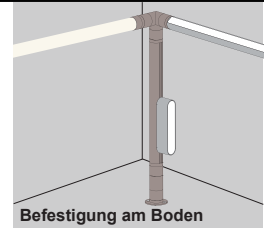
Installationsmodus



Befestigung im Schrank

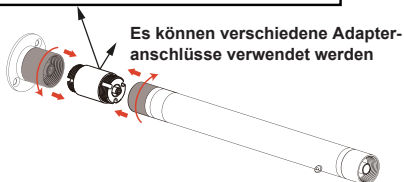


Befestigung an der Wand

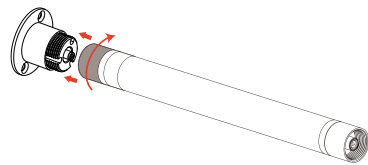


Befestigung am Boden

⚠️ Verdrehen Sie den Verbinder nicht



Es können verschiedene Adapteranschlüsse verwendet werden



Achtung: Achten Sie während der Installation auf die Ausrichtung!