

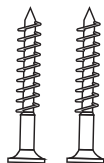
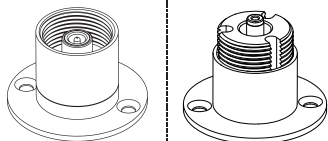
OPTONICA

Инструкции за монтаж

Моля, прочетете внимателно, за да избегнете грешки.



M05-SR-Основа за съединение



Самонарезни винтове *2
(M3.5 x 25mm)

Изберете и свържете захранването според конкретната ситуация

⚠ ПРЕДУПРЕЖДЕНИЕ

Монтажът трябва да се извършва от квалифициран електротехник

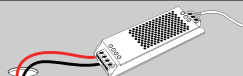
Монтаж



Изключете захранването



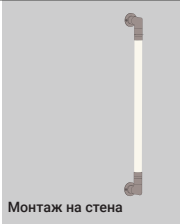
Закрепете основата към тавана с винтове според предварително определената позиция



Начини на монтаж



Монтаж в гардероб



Монтаж на стена

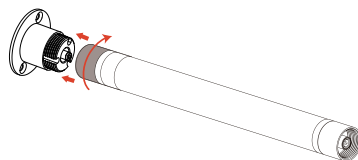


Монтаж на пода

⚠ Забрана за въртящо съединение



Могат да се използват различни адаптерни конектори



Внимание: Поддържайте нивелирано положение по време на монтажа