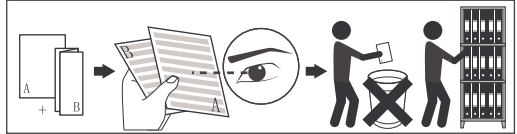


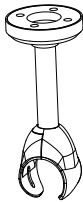
OPTONICA

Installationsanleitung

Bitte lesen Sie die Installationsanleitung sorgfältig durch!



M05-

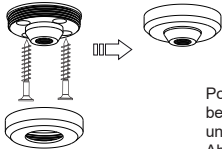


1

Spalt

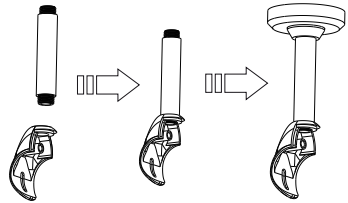


2



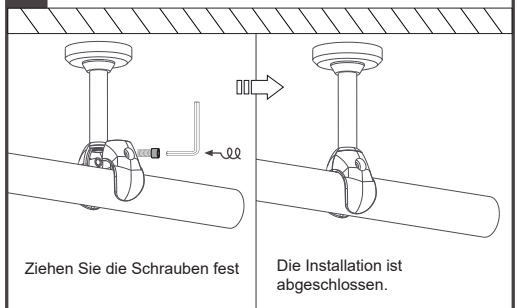
Positionieren Sie die Öffnung, befestigen Sie die Halterung und schwenken Sie die Abdeckung nach innen zurück.

3



Ziehen Sie die Stange fest.

4



Ziehen Sie die Schrauben fest

Die Installation ist abgeschlossen.