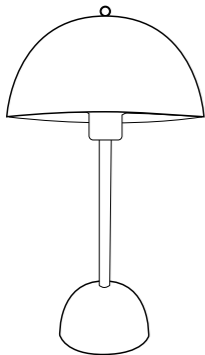
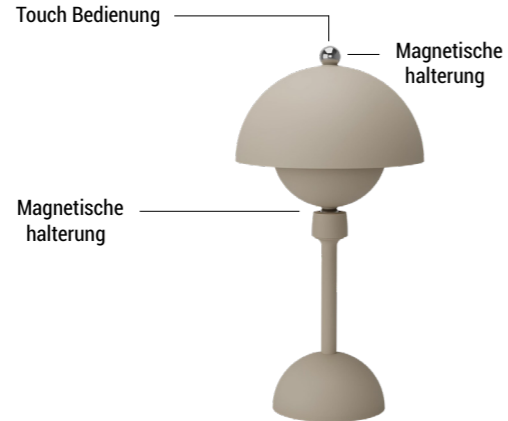


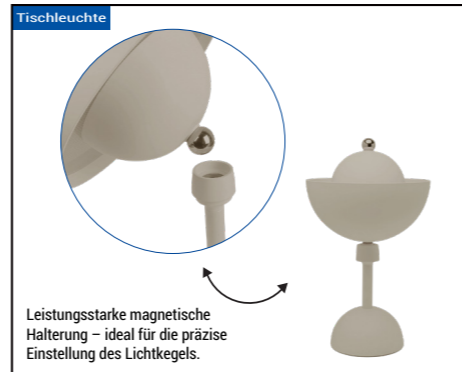
Bedienungsanleitung LED Magnetische Tischleuchte



Produkt Aufbau



Installation und Bedienung



- Durch wiederholtes Berühren der Touch-Bedienung wechselt die Leuchtkraft im Zyklus: Ein / Niedrig / Mittel / Hoch / Aus.
- Durch langes Drücken der Touch-Bedienung können Sie die Helligkeit stufenlos dimmen.
- Ladehinweis: Ein rotes Licht zeigt den laufenden Ladevorgang an, während ein grünes Licht signalisiert, dass der Ladevorgang abgeschlossen ist.

Funktionen

- ◆ Einfache Touch-Steuerung.
- ◆ Drei einstellbare Helligkeitsstufen.
- ◆ Leistungsstarke magnetische Halterung.
- ◆ Eingebauter Akku.



Touch-Bedienung



Drei einstellbare Helligkeitsstufen



Eingebauter Akku



Magnetische Halterung

Lieferumfang

Multifunktionale LED-Magnetleuchte



LED Tischleuchte

Warnhinweise

1. Betriebsspannung: 5V
2. Nicht mit anderen Drehdimmern oder Dimmaktoren kompatibel
3. Verwenden Sie die Lampe nicht in feuchten Umgebungen oder in Bereichen mit hohen Temperaturen
4. Entfernen Sie den Netzstecker nicht, wenn Sie nasse Hände haben, um einen Stromschlag zu vermeiden
5. Decken Sie die Leuchte nicht mit Gegenständen ab, um Beschädigungen oder potenzielle Risiken zu vermeiden.