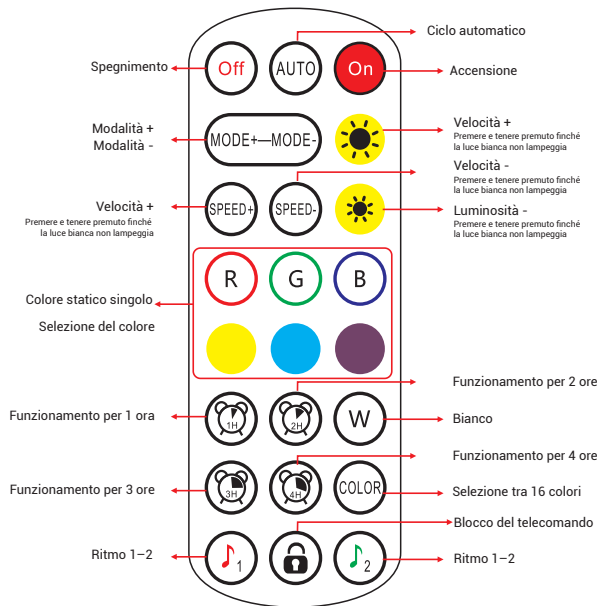


OPTONICA

Manuale d'uso 6582 Telecomando LED



Ritmo 1-2: prima dell'accensione, impostare la modalità su Ritmo 1-2.
Ritmo 3-4: prima dell'accensione, impostare la modalità su Ritmo 3-4.
Spegnimento del telecomando: con il telecomando acceso e in stato sbloccato, premere contemporaneamente i pulsanti dei colori. Successivamente, alla pressione di qualsiasi pulsante, il telecomando si spegnerà.

Manuale per l'utilizzo dell'app Magic Lantern

Panoramica
Magic Lantern è un'applicazione mobile che permette di controllare facilmente le strisce LED. Sono disponibili versioni per Android e iOS. I metodi tradizionali di controllo, come collegamento a infrarossi, 433 MHz e 2.4 GHz, nonché cavi e altri vecchi sistemi, vengono sostituiti da questa applicazione mobile, che offre funzioni rapide, semplici e pratiche per il controllo.

Tramite l'applicazione mobile è possibile controllare in modo rapido, semplice e comodo il colore, la luminosità e la velocità della striscia LED. È possibile scegliere tra diverse modalità e ritmi musicali.

Caratteristiche
Possibilità di regolare le strisce LED con oltre 60.000 colori. Possibilità di modificare colore, luminosità e velocità. Avviare la musica e accendere il dispositivo. È possibile attivare la luce e modificare colore, luminosità e velocità seguendo il ritmo della musica. Sono disponibili diversi ritmi musicali. Connessione rapida e semplice.

Prestazioni
L'applicazione Magic Lantern è ampiamente compatibile e facile da usare. Test e verifiche reali sono stati effettuati con centinaia di telefoni presenti sul mercato attuale. L'applicazione è piccola e pratica. I requisiti di configurazione del telefono sono minimi. Il controllo della luce è fluido e offre una percezione visiva gradevole.

Ambiente operativo
Questa applicazione richiede telefoni con sistema superiore ad Android 4.3 e iOS 8.0 Mobile. La configurazione del telefono non è limitata.

Istruzioni
Nota: sono disponibili una versione Android e una versione iOS. Scaricare e utilizzare l'applicazione. L'esempio nel manuale d'uso riguarda l'installazione con versione Android.

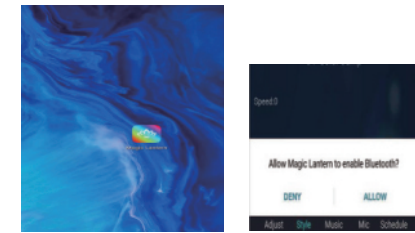
Scansione del codice QR:
I sistemi Android e iOS possono scaricare l'applicazione "Magic Lantern" tramite scansione del codice QR. Aprire il browser o un'altra applicazione per la scansione dei codici QR. Scansionare il codice "Magic Lantern" mostrato qui sotto.



Dopo che il software è stato scaricato correttamente, premere sull'APK per l'installazione. Questo completerà l'installazione. L'icona dell'applicazione apparirà sul desktop.

Funzionamento dell'app

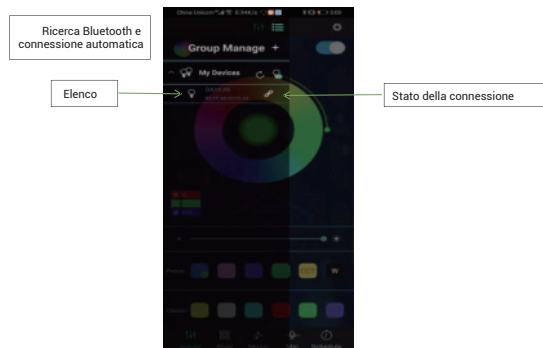
1. Fare clic sull'icona dell'app Magic Lantern ed entrare nell'applicazione.



2. Dopo essere entrati nell'applicazione, se il Bluetooth non è attivato, verrà visualizzato il messaggio: "Allow Magic Lantern to enable Bluetooth?" Premere [Allow].
3. Passare all'interfaccia per colore e luminosità.

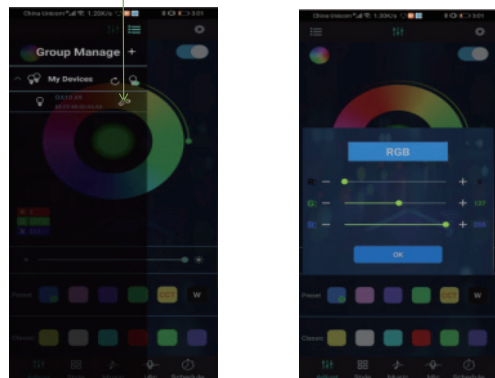


4. Premere per visualizzare l'elenco dei dispositivi collegati

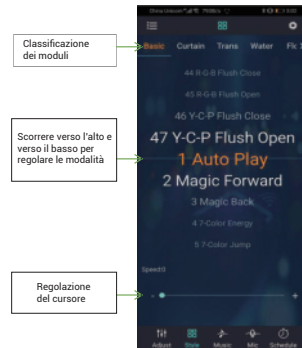


Il dispositivo è disconnesso

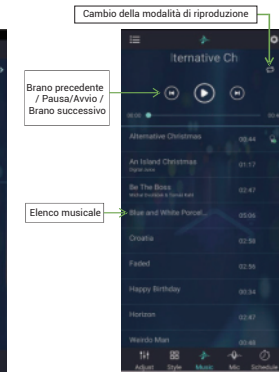
5. Premere per accedere all'interfaccia delle impostazioni manuali RGB:



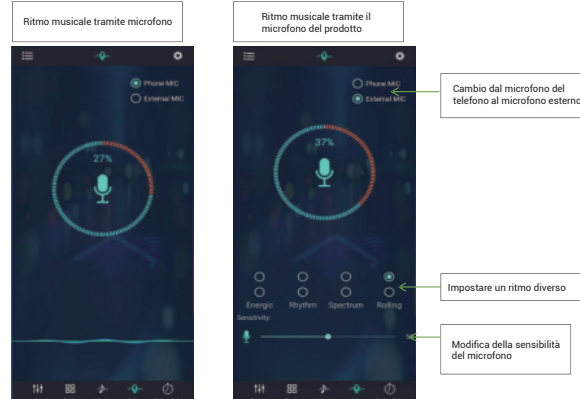
6. Passare all'interfaccia della modalità



7. Passare all'interfaccia del ritmo musicale



8. Passare all'interfaccia del microfono



9. Passare all'interfaccia di sincronizzazione



10. Passare all'interfaccia per la modifica della sequenza

