

OPTONICA

Installation Manual SKU: 2017, 2018

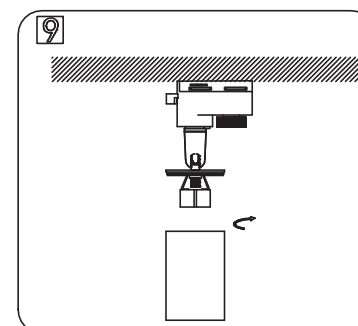
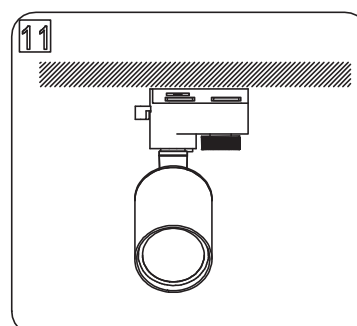
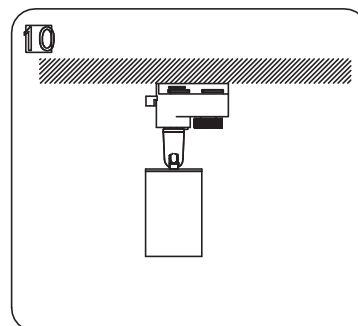
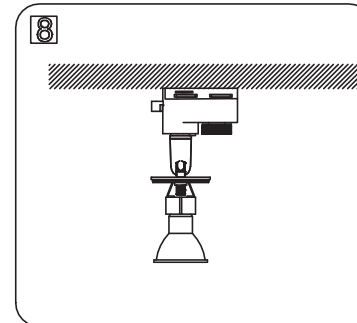
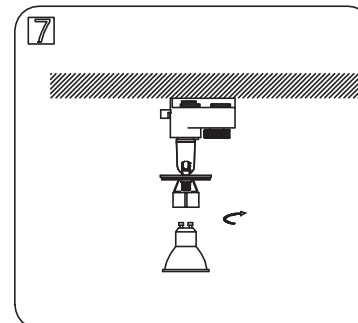
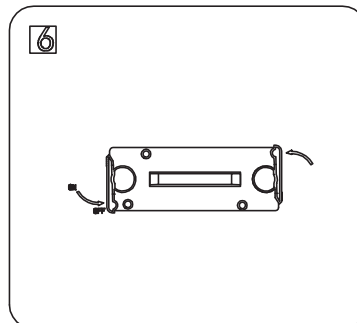
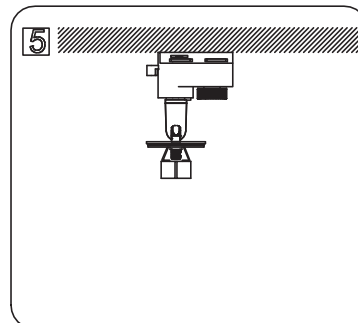
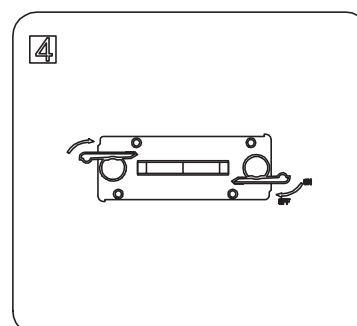
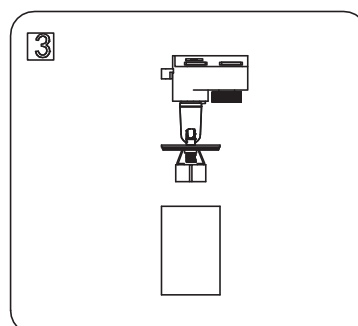
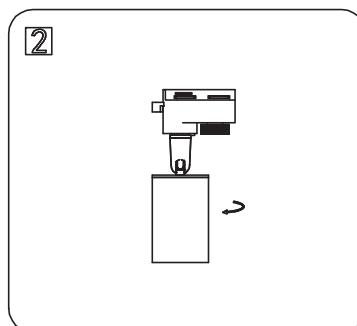
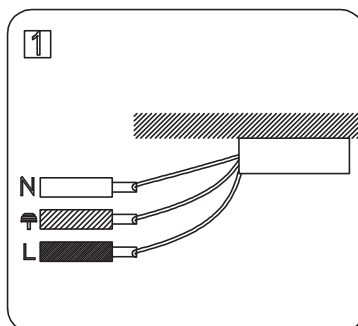
1. Turn off the power switch
2. Guide rail to mains electricity (110-220V)
3. You can remove the lamp housing
4. Fix the guide rail to the ceiling to make sure it strong enough
5. Put the lamp into the Guide Rail, hold the lamp by hand and pull the switch to the On position
6. Then put the lamp cup into the lamp head, rotating screw a circle can be loaded
7. Install the shell of the lamp again, turn it around and screw it into the lamp
8. Check that there is no error after the power switch, you can use.

Инструкции За Употреба SKU: 2017, 2018

1. Изключете захранването
2. Насочете шината към електрическата мрежа (110-220V)
3. Можете да свалите корпуса на лампата
4. Закрепете направляващата шина към тавана, уверявайки се, че е достатъчно здрава
5. Поставете лампата в направляващата шина, задръжте лампата с ръка и дръпнете превключвателя в положение включено
6. След това поставете тялото в главата на лампата, завивайки винта
7. Инсталирайте отново обвивката на лампата, обърнете и я завийте в лампата
8. Проверете дали няма грешка след включване на захранването.

Installationsanleitung Artikelnr.: 2017, 2018

1. Schalten Sie die Stromversorgung aus
2. Schließen Sie die Führungsschiene am Stromnetz an
3. Entfernen Sie das Lampengehäuse
4. Befestigen Sie die Führungsschiene an der Decke, um sicherzustellen, dass diese auch stark genug ist
5. Setzen Sie die Lampe in die Führungsschiene ein, halten Sie die Lampe mit der Hand und ziehen Sie den Schalter in die Position "On"
6. Setzen Sie dann den Körper durch Anziehen der Schraube in den Lampenkopf ein
7. Bringen Sie die Lampenabdeckung wieder an, drehen Sie sie um und schrauben Sie sie in die Lampe
8. Überprüfen Sie nach dem Einschalten, ob ein Fehler vorliegt.



IMPORTER: Prima Group 2004 LTD, Bulgaria, 1784 Sofia, Mladost 1, bl. 144, Ground Floor;
Phone: +359 2 988 45 72;

ВНОСИТЕЛ: Прима Груп 2004 ООД, България, 1784 София, Младост 1, бл. 144, Партер;
Телефон: +359 2 988 45 72;

IMPORTEUR: Prima Group 2004 LTD, Bulgarien, 1784 Sofia, Mladost 1, bl. 144, Erdgeschoss;
Telefon: +359 2 988 45 72;