

LED Аварийно Осветление

ИНСТРУКЦИИ ЗА УПОТРЕБА

ГЕНЕРАЛНИ ИНСТРУКЦИИ

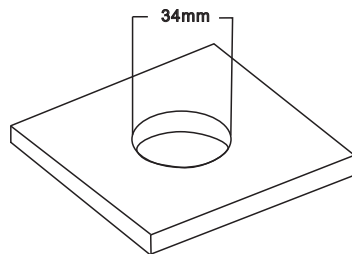
Тези инструкции трябва да се прочетат внимателно и да бъдат запазени за бъдещи справки.

Инструкциите служат за инсталация на продукта:

БЕЗОПАСНОСТ

- Инсталирането на това осветително тяло трябва да се извършва само от квалифициран електротехник или компетентно лице според действащите правила за окабеляване на IEE.
- Моля, изолирайте електрическата мрежа преди монтажа/ поддръжката.
- Проверете дали общото натоварване на веригата (включително това осветително тяло, което е монтирано) не надвишава защитата на кабела на веригата.
- Моля, обърнете внимание на IP защитата на този осветител, когато решавате мястото за инсталиране.
- Инсталирането в зони, където температурата постоянно пада под 0°C, може да съкрати живота/ продължителността на батерията.
- Препоръчваме минимален период на зареждане от 24 часа, преди да завършите първоначалния тест за продължителност при аварийно въвеждане в експлоатация.
- Този продукт е с двойна изолация от клас II.
- Този продукт не е димируем.
- Този продукт е с клас на защита IP20.

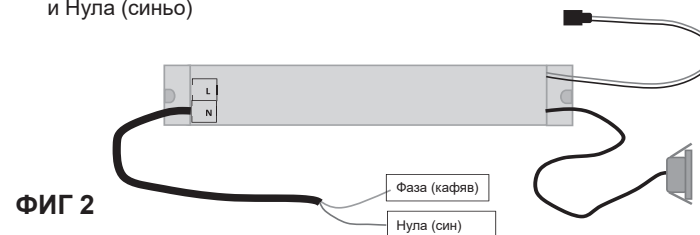
ИНСТАЛАЦИЯ



ФИГ 1

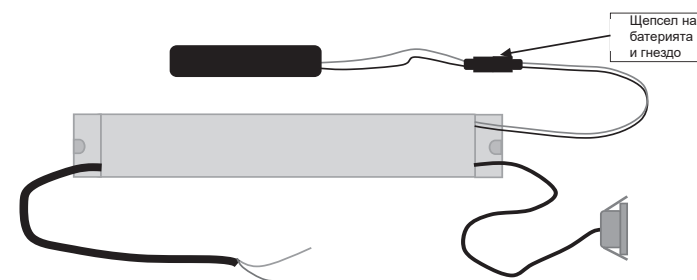
- Осигурете мощност до мястото на инсталация.
- Изрежете по желание повърхността, уверявайки се че няма да срежете кабел или не минават тръби за вода или газ на това място.

- Свържете продукта към основното захранване посредством разклонителна кутия, уверявайки се, че следвате правилната полярност (виж фиг. 2). Фаза (кафяво) и Нула (синьо)



ФИГ 2

- Свържете батерията към инвертора (виж ФИГ. 3)



ФИГ 3

- Поставете инвертора и батерията в тавана посредством отворите
- Натиснете клипсовете нагоре и позиционирайте тялото в тавана
- Пуснете захранването и се уверете, че зеленият LED индикатор свети

ПРЕДУПРЕЖДЕНИЕ

Този продукт трябва да бъде изключен от токовата верига преди да се инсталира. Ако не се следват инструкциите може да се причинят непоправими щети.

ГЕНЕРАЛНО

LED лампата вградена в тялото не е заменяема. Продуктът трябва да бъде рециклиран в края на живота си.

Ако батерията дълго е стояла с разреден заряд, препоръчваме да я заредите и разределите няколко пъти, за да възвърнете пълния капацитет на батерията.

Батериите на този продукт са от никел кадмий и трябва да бъдат изхвърлени правилно.

Почиствайте само с мека суха кърпичка, не използвайте агресивни почистващи препарати или вещества, които могат да повредят продукта.